

Nejpozději den před konáním semináře Vám bude na Váš kontaktní email zaslána zpráva se žádostí o registraci do události Webex (pokud tuto zprávu neobdržíte, doporučujeme Vám zkontrolovat si nevyžádanou poštu; jedná se o automaticky rozesílanou zprávu, která může být vyhodnocena jako spam):

## ČAK Vás zve na seminář pro advokáty.

Tato událost vyžaduje registraci. Po zaregistrování obdržíte e-mailové potvrzení s pokyny k připojení k události.

**Téma: Seminář**

Úterý 14. března 2023  
0:00 | (UTC+01:00) Praha, Bratislava, Budapešť, Bělehrad, Lublaň | 6 h

[Registrovat](#)

Klikněte na tlačítko „[Registrovat](#)“, následně se Vám otevře webový prohlížeč se základními informacemi o semináři:

webex  
by CISCO

Čeština

# Seminář

**pátek 17. března 2023 8:50 – 14:50**  
(UTC+01:00) Praha, Bratislava, Budapešť, Bělehrad, Lublaň

**Hostitel**  
ČAK

### Registrovat k webinářům

Pokud se chcete zúčastnit, zaregistrujte se. Po schválení registrace dostanete pozvánku k účasti.

[Registrovat](#)

Kliknutím na tlačítko „Registrovat“ zahájíte registraci:

×

## Registrovat k webináři

Chcete-li se zaregistrovat do webináře, vyplňte tento formulář. Hvězdička (\*) označuje povinné informace.

**\* Jméno**

**\* E-mail**

**\* Evidenční číslo**

Vyplňte jméno, příjmení, e-mailovou adresu, Vaše evidenční číslo a údaje potvrďte tlačítkem „Registrovat“.

Po úspěšném vyplnění formuláře se Vám zobrazí potvrzení odeslání registrace:

## Odeslali jste svou registraci na tento webinář

Po schválení registrace obdržíte e-mailové potvrzení s informacemi o postupu připojení.

[Registrace jiné osoby](#)

Na Váš kontaktní email Vám přijde zpráva s registračními údaji (tyto údaje si poznamenejte pro případ, že byste při vstupu na seminář u sebe tuto zprávu neměli:

**Vaše registrace na seminář pro advokáty byla schválena.**

Neděle 26. února 2023  
0:00 | (UTC+01:00) Praha, Bratislava, Budapešť, Bělehrad, Lublaň | 1 h 10 min

**Připojit se pomocí čísla webináře**  
Číslo webináře (přístupový kód): 2741 326 6165  
Heslo webináře: Rd6wXpNHm36 (73699764 z telefonů)

**Připojit se k webináři**

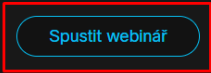
Po zahájení semináře se připojte k události prostřednictvím tlačítka „**Připojit se k webináři**“, které najdete v e-mailu o potvrzení schválení registrace (viz obrázek výše).

Nyní se Vám otevře webový prohlížeč s webovou stránkou *webex.com*.

Na středu Vaší obrazovky se zobrazí modré tlačítko , na které kliknete:

Po vyzvání klikněte na **Otevřít aplikaci Webex**.

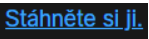
Pokud se výzva nezobrazí, místo toho klikněte na možnost **Spustit webinář**.



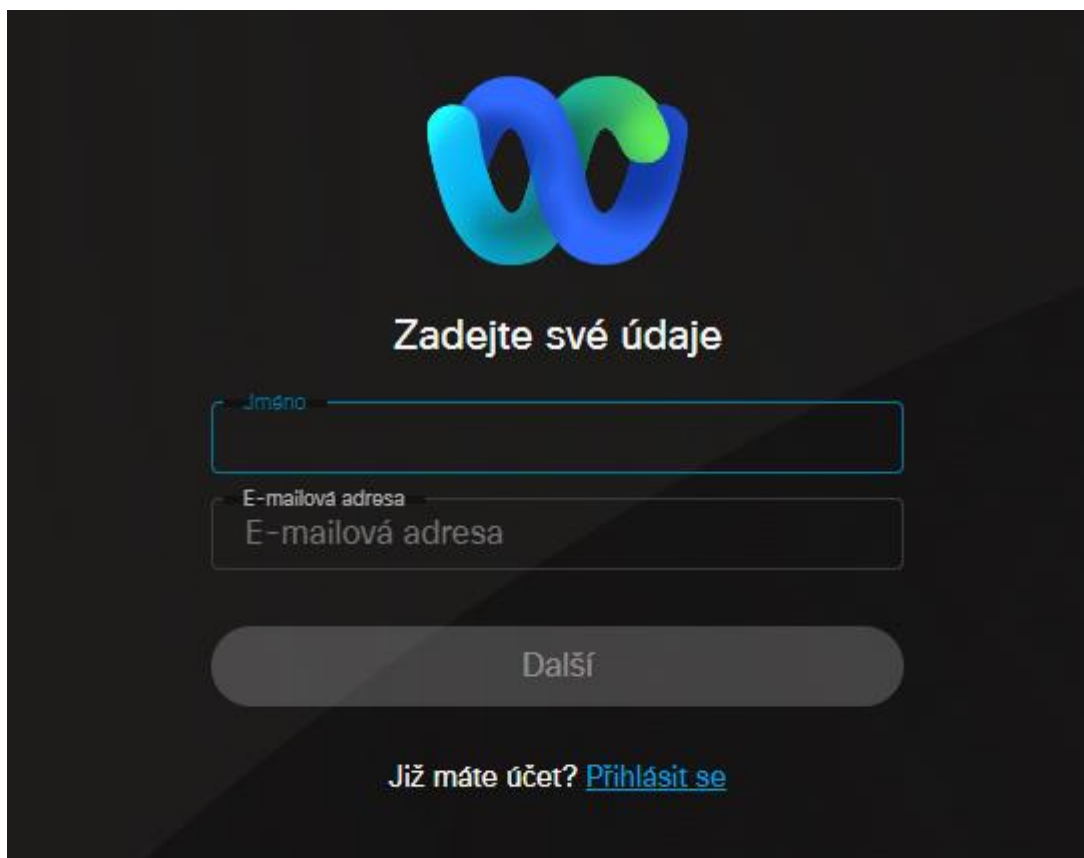
Nemáte aplikaci Webex? [Stáhněte si ji.](#)

Máte s aplikací potíže? [Připojte se z prohlížeče.](#)

Kliknutím se spustí instalace, následně se otevře samotná aplikace.

**Upozornění:** pokud se nespustila instalace aplikace, je třeba kliknout na odkaz . Do vašeho počítače se Vám stáhne aplikační soubor „webex.exe“, který otevřete a nainstalujete. Aplikace se po instalaci sama spustí.

Po spuštění aplikace zadejte přístupové údaje\*:



Zadejte své údaje

Jméno

E-mailová adresa

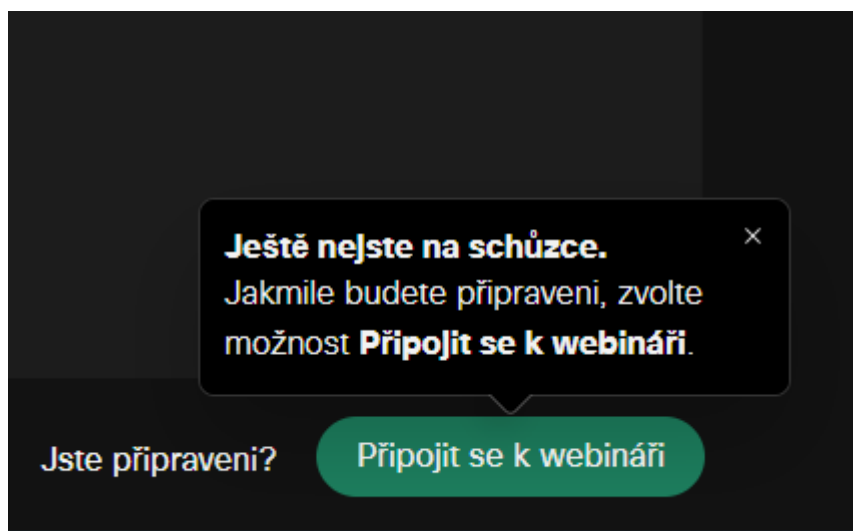
E-mailová adresa

Další

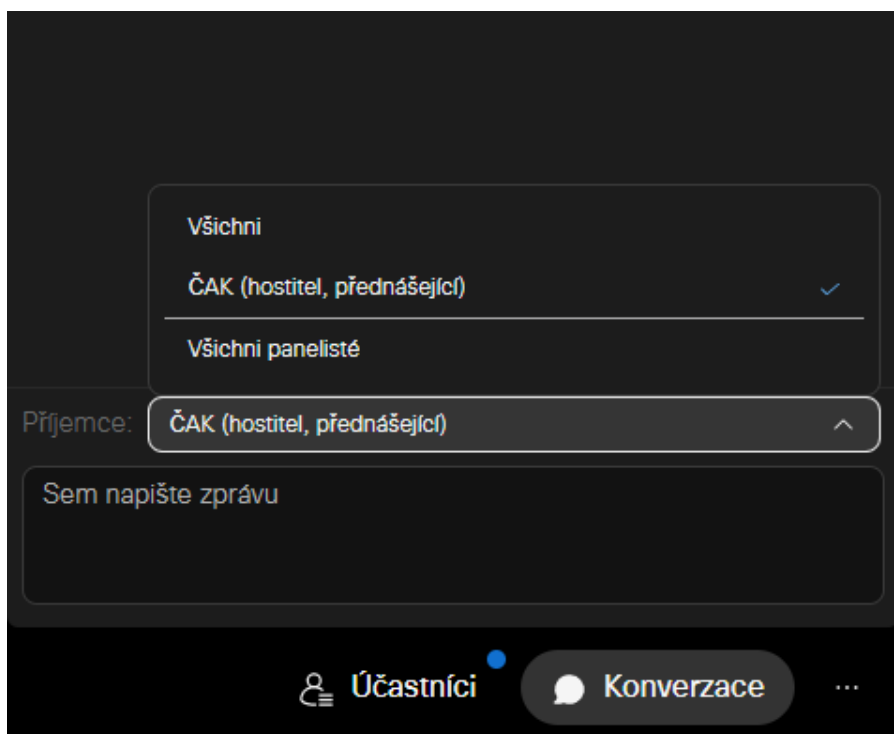
Již máte účet? [Přihlásit se](#)

**\*Je důležité zadat stejné údaje, jaké jste vyplnili při registraci.**

Následně klikněte na tlačítko „Další“, po přihlášení se dostanete na stránku, ze které se připojíte k webináři kliknutím na zelené tlačítko:



Přejete-li si v průběhu semináře zaslat dotaz přednášejícímu, zobrazte si panel konverzace pomocí tlačítka se symbolem „bublina“ a následně vyberte v příjemci „ČAK (hostitel, přednášející)“:



**Upozornění: po zahájení v události uvidíte: 1) hostitele (Česká advokátní komora), 2) přednášejícího a 3) sebe jako účastníka. Ostatní účastníky nevidíte.**